

# Dell WM324 ワイヤレス マウス ユーザー ガイド

規制モデル: WM324





注: コンピュータを使いやすくするための重要な情報を説明しています。



注意: ハードウェアの損傷やデータの損失の可能性を示し、その危険を回避するための方法を説明しています。



警告: 物的損害、ケガ、または死亡の原因となる可能性があることを示しています。

本文書に記載の情報は予告無しに変更されることがあります。

© 2013 Dell Inc. 全権利保有:

Dell Inc. の許可無しに行われる本資料の複製は形態を問わず絶対禁止されます: この文書で使用される商標: Dell™、およびDELLのロゴはDell Inc. の商標です。Microsoft® および Windows スタートボタンロゴは米国および他の国での Microsoft Corporation の商標または登録商標です。

その他の商標及び商号は本書では意匠及び名称の所有者であることを主張している法人又は製品を示すために使用されている場合があります: Dell Inc. は自社が所有するもの意外の商標及び商号に関する所有利害を持たず、免責されます。

2013 – 10 Rev. A00

#### 制限事項および声明

本書に記載されている、手順、注意事項、および規制当局の許可と認可を含む情報は、製造業者によって提供されているもので、Dellが検証をしたり、試験をしたものではありません: これらの指示に従ったこと、あるいは従わなかったことが原因で起こった損害について、Dellでは一切責任を負いません。

本書に記載されている部品の性能、機能、速度、あるいは適性についてのすべての説明および主張は、製造業者によって記載されたものであり、Dellが記載したものではありません: 特に、そのような説明が正確、完全、または実証できるかについては、Dellでは一切関知していません: 説明あるいは主張についてのいかなる質問も、販売業者にお問い合わせください。

#### 輸出規制

これらの製品は、技術およびソフトウェアを含めて、アメリカ合衆国(米国)の関税、輸出管理法、輸出規正法の対象となり、また、製品が製造または受領される国の関税、輸出法、輸出規制の対象となることがあります: ユーザは、製品の購入時点で、これらの法律、規制に同意したものとします: さらに、米国法により、規制対象エンドユーザまたは規制対象国への製品の販売、リース、譲渡はできません: また、核兵器、核物質、核施設、ミサイルまたはミサイルプロジェクトの支援、化学兵器、生物兵器の設計、開発、生産、利用などを含め、大量破壊兵器にかかわるエンドユーザへの製品の販売、リース、譲渡、またはエンドユーザによる利用はできません。

# 目次



セットアップ .....	3
機能 .....	6
トラブルシューティング .....	10
仕様 .....	11
保証情報 .....	12
保証書 .....	12
規定 .....	13
証明書 .....	14

# セットアップ


## システム必要条件

- USBポート1箇所
- Microsoft Windows 8/7/RT

## パッケージ内容



- ワイヤレスマウス1個
- USBレシーバー1個
- 単三電池 x 1個
- 製品情報ガイド


 注: マウスに付帯されるドキュメントは、各国の言語に対応して出荷されます。

# Dell WM324 ワイヤレス マウスの設定

1. マウスに単三電池1個を挿入します。



2. USB レシーバーをコンピュータに繋がります。

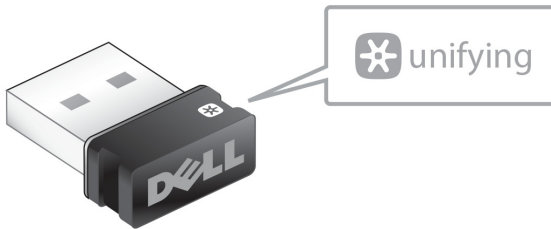


3. 電源スイッチを横にスライドさせるとマウスの電源がオンになります。



マウスが作動しない場合は、「トラブルシューティング」をお読みください。

## 一体化したキーボード、マウスの特徴



USBユニファイング・レシーバーはワイヤレスレシーバーです。これはコンピュータ本体のUSBポートに接続した状態で、ワイヤレスマウスやキーボードをコンピュータに簡単接続が可能になります。また、互換性のあるユニファイング・ワイヤレス・デバイスを4個まで同時に使用することができます。

レシーバーを使用する際は、コンピュータにレシーバーソフトがインストールされているか確認してください。レシーバーを使用する際は、コンピュータにレシーバーソフトがインストールされているか確認してください。ソフトウェアは [www.dell.com/support/Unifying](http://www.dell.com/support/Unifying) からダウンロードすることもできます。

# 機能

## 上面図



1	マウス左ボタン	2	テイルトホイール
3	サイドボタン *	4	電池 LED
			<ul style="list-style-type: none"><li>• 白 - 電池は正常です。</li><li>• 琥珀色 - 電池の残量が少なくなっています:電池を交換してください。</li></ul>
5	サイドボタン *	6	マウス右ボタン

\*サイドボタンの機能はどちらも同じです。

# 底面



---

1 光学センサー

2 電源スイッチ

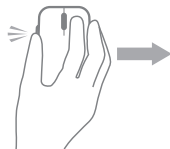
---



## ショートカット ジェスチャー



チャーム サイドバー  
サイドボタンを押したまま、ティルトホイー動する。  
(Windows 8 のみ)



アプリ スイッチ  
サイドボタンを押したまま、ティルトホイー動する。  
(Windows 8 のみ)



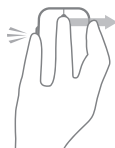
スクロールとパン  
4方向スクロール  
(Windows 7 & 8)



ズーム・イン/アウト  
サイドボタンを押したまま、ティルトホイースクロールする。  
(Windows 7 & 8)



戻る  
サイドボタンを押したまま、ティルトホイールを左に傾ける。  
(Windows 7 & 8)



進む  
サイドボタンを押したまま、ティルトホイールを右に傾ける。  
(Windows 7 & 8)

## マウスの電池寿命を延ばす

このマウスには電池を節約するために2種類の操作モードがあります。

1. スリープモード: 5秒間無作動の状態が続くと、マウスはスリープモードになります。  
解除するには: マウスを動かすか、クリックする、またはホイールをスクロールします。
2. ディープスリープモード: 5分間無作動の状態が続くと、マウスはディープスリープモードになります。  
解除するには: マウスを動かすか、クリックします。

# トラブルシューティング

マウスに問題が生じたとき：

- 電池が正しく挿入されているか確認すること。
- 電源がオンになっているか確認してください。
- 一旦電池を外し、再度挿入してください：電源を入れます：マウスの電池 LED が白くなっているか確認してください。
- USBレシーバーをコンピュータからはずし、再度取り付ける。
- USBレシーバーを別のUSBポートに接続してみる。
- コンピュータを再起動する。

# 仕様

## 概要

型番

WM324

接続型

2.4 GHz ワイヤレステクノロジー

サポートされているオペレーティングシステム

Microsoft Windows 8

Microsoft Windows 7

Microsoft Windows RT

---

## 電源

使用電圧

0.95V ~ 1.6V

バッテリー寿命

約1年半

使用電池

単三アルカリ電池 x 2個

---

## 外観

高さ

35.1 ± 0.3 mm

幅

56.4 ± 0.3 mm

長さ

99 ± 0.5 mm

重さ

55g, 電池除く

---

## 使用環境

動作温度

0°C ~ 40°C

保存温度

-40°C ~ 65°C

動作湿度

相対湿度 90% まで、結露なきこと

保存湿度

相対湿度 95% まで、結露なきこと

---

## 2.4 GHz ワイヤレス

無線伝送

双方向通信(トランシーバー)(Transceiver)

範囲

10メートル以内

# 保証情報

## 保証書

### 限定保証と返品方針

デルブランド製品は一年間のハードウェア限定保証付です。

デルシステム製品としてご購入の場合はシステム保証条件に従います：

### 米国内のお客様：

本製品のご購入及びご使用はデルのエンドユーザー契約に従います。同契約は、[www.dell.com/terms](http://www.dell.com/terms) を参照してください：本文書には拘束力のある仲裁条項が含まれます。

### 欧州、中東、アフリカのお客様：

これらの地域で販売され使用されるデルブランド製品は国毎に異なる消費者の法的権利、（お客様と小売店の間で交わされる）小売販売契約条件、及び、デルのエンドユーザー契約条件に従います：デルは追加的なハードウェア保証を行う場合があります：- デルのエンドユーザー契約及び保証条件の詳細は [www.dell.com](http://www.dell.com) で「トップ」ページ最下部にある国リストから該当国を選択してエンドユーザー契約条件にリンクされている「ご利用条件」または保証条件にリンクされている「サポート」をクリックしてください。

### 米国以外のお客様：

販売され使用されるデルブランド製品は国毎の消費者の法的権利、（お客様と小売店の間で交わされる）小売販売契約条件、及び、デルの保証条件に従います：デルは追加的なハードウェア保証を行う場合があります：- デルのエンドユーザー契約及び保証条件の詳細は [www.dell.com](http://www.dell.com) で「トップ」ページ最下部にある国リストから「ご利用条件」または「サポート」のリンクをクリックして保証条件を参照してください。制限事項 及び免責事項を必ず全てお読みください：目次ページへ戻る。

# 規定

マウス規制モデル:WM324

ハードウェアキー規制モデル:C-U0007

## 規制関連情報

これらのデバイスは FCC 規則Part15に準拠しています:デバイスは次の2つの条件が満たされていれば操作できます:(1) デバイスが有害な干渉を発生しないこと、及び (2) デバイスが作動障害を引き起こす可能性がある干渉耐性を有すること。

この装置は試験され、FCC 規則 15 によるクラス B デジタルデバイスに適用される制限事項に準拠しています:これらの制限事項は住宅内で設置された場合に有害な干渉に対して適切な保護を提供するために規定されています。

この装置は無線周波エネルギーを発生し、使用し、また、放射する場合があります:指示内容に従い本装置が設置され使用されない場合、本装置は無線通信に対して有害干渉を発生することがあります:しかし特定の設置条件の下で有害干渉が発生されないという保証もありません:本装置がラジオまたはテレビ受信に対して有害干渉を発生する場合(本装置の電源をオフにしてオンにすると判断できます)、ユーザーは以下の処置のいずれかを行い干渉を是正するようにしてください。

- 本装置を移動する。
- デバイスとレシーバをさらに離す。
- 本装置を他の電子機器とは分離された電源回路のコンセントに接続する。
- ディーラーまたは有識無線技術者に連絡して支援を受けてください。

## 当局機関による認可取得状況

Argentina CNC, Australia & New Zealand ACMA, European Union CE, Bahrain TRA, Brazil ANATEL, Brunei AITI, Canada IC, Chile SUBTEL, China SRRC, Egypt NTRA, India WPC, Indonesia SDPPI, Israel MOC, Japan TRC, Malaysia SIRIM, Mexico Cofetel & NYCE, Mauritius ICTA, Morocco ANRT, Panama ASEP, Philippines NTC, Qatar ictQATAR, Saudi Arabia CITC & SASO, Serbia RATEL, Singapore iDA, South Africa ICSA, South Korea KCC, Taiwan BSMI & NCC, Thailand NTC, Ukraine UkrSEPRO, United Arab Emirates TRA, United States FCC, UL, TUV, CB.

# 証明書

マイクロソフト WHQL ロゴ

Dell WM324 ワイヤレス マウスは、Microsoft Windows Hardware Quality Labs による WHQL ロゴ テストを経て認証を受けています。

WHQL ロゴはマイクロソフト Windows Hardware Quality Labs (WHQL) が運営する認証制度です:本製品の場合ハードウェアがマイクロソフトのオペレーティングシステムに準拠することが認証されています:マウスは WHQL テストキットの使用による認証を受け、**Microsoft** ハードウェア互換性リスト (HCL) に記載されています。